

SMITH & NEPHEW RECORD	
ITEM:	Jelonet IFU (Russian)
CODE:	N/A
THIS BSC:	xxxxxxxx / 55747
PREV BSC:	N/A
DATE:	18/02/2015
REVISION:	02 - FINAL

STRAWBERRY RECORD			
JOB NO:	1959		
DIMS:	90 x 210mm		
COLOURS	■ Black		
Match to coated stock PMS			
ARTWORK	MP	CHECKED	MB

(RU)

smith&nephew

JELONET[®]

Повязки для легких ожогов

СТЕРИЛЬНО R

Для одноразового использования. Стерилизовано гамма-излучением. Не используйте содержимое, если упаковка открыта или повреждена. Хранить на плоской поверхности в сухом месте (<25 °C). Беречь от солнечных лучей.

Описание

Повязки для легких ожогов JELONET[®] успокаивают и защищают травмированное место. Они также помогают предотвратить прилипание абсорбирующей прокладки MELOLIN[®] к ране. Повязки подходят для различных легких ран, в особенности ожогов. JELONET не содержит медикаментов.

Показания

Повязки для ожогов JELONET предназначены для ожогов, ожогов паром и язв на ногах.

Меры предосторожности при использовании

В случае язв на ногах используйте только по рекомендации врача. Немедленно обращайтесь к врачу случае любых серьезных ран или ожогов, а также если возникнет покраснение или дискомфорт. JELONET является продуктом одноразового использования. В случае использования более чем для одного пациента может возникнуть перекрестное заражение или инфекция.

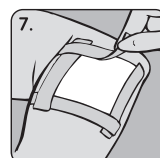
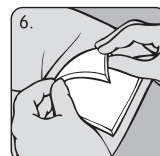
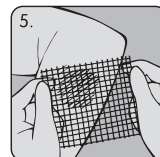
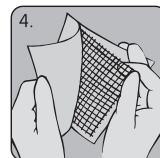
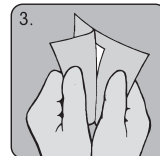
При открытии упаковки нарушается стерильная защита, соответственно, неиспользованные повязки не должны сохраняться для будущего использования.

Инструкция по применению

1. Вымойте руки до и после обработки раны.
2. Осторожно очистите и высушите рану и окружающую кожу.
3. Извлеките повязку из упаковки.
4. Снимите и утилизируйте обе бумажные подложки с повязки, держа повязку только за края. Примечание. На бумажных подложках останется излишний гель.
5. Осторожно наложите повязку на рану одним слоем.
6. При необходимости накройте повязку абсорбирующей прокладкой.
7. Зафиксируйте повязку(-и) бинтом или лентой.

Уход за повязкой

Повязки для ожогов JELONET можно оставлять на ране, пока они не начнут высыхать. Если необходимо сменить абсорбирующую прокладку, повязку JELONET можно оставить на месте, если она еще влажная. Частота смены повязки зависит от клинических обстоятельств и может быть от одного раза в день до двух раз в неделю, но повязка должна удаляться, если она начинает высыхать. Если повязка прилипнет, аккуратно смочите ее стерильным физиологическим раствором.



Доступность продукта

Доступны повязки для легких ожогов JELONET следующих размеров:

- 5 см x 5 см.
- 10 см x 10 см.
- 10 см x 40 см.
- 15 см x 2 м.
- 10 см x 7 м.

Производитель

Smith & Nephew Medical Limited, 101 Hesse Road, Hull HU3 2BN, England
*Торговые знаки Smith & Nephew *Smith & Nephew Дата выдачи 02/2015
www.smith-nephew.com

55747

CE

0086